

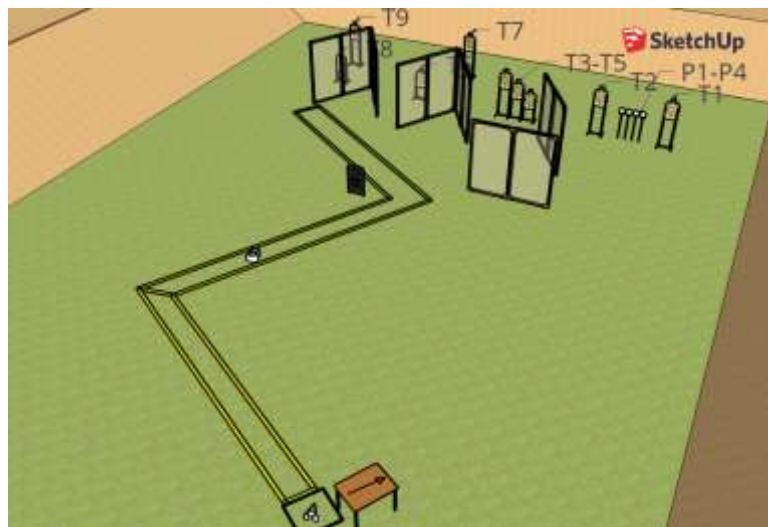
## Rasti 1 Korviketta ja pettuleipää

Asetyyppi	Kivääri
Tilanne	Nautit kenttälounaastasi luonnon luonnon rauhassa, kun näet tiedustelujoukon tulevan etumaastossa olevan rinteeseen yli. Otat etenemän joukon piikille ja lähetät heille terveiset.
Rastin pisteytys ja ajanottotapa	Rajoittamaton, alkaa äänimerkistä, päättyy viimeiseen laukaukseen
Taulujen lukumäärä ja ulkonäkö	5 SRA taulua, 6 popperia (10 pist), 1 E/A taulu
Minimilaukausmäärä	16 lks
Maksimipisteet	110 pist
Ampumaetäisyydet	150 m
Käsittelysektorit (V/O/Y/A)	90/90/90/90
Ampumasektorit	Merkitty merkein
Lähtöasento	Normaalisti seisten, paikassa A tai B
Aseiden ja varusteiden valmiustila	Ase ladattu ja varmistettu
Rastin suoritustapa	Äänimerkistä ammutaan taulut paikasta A ja B
Eriyiset rajoitukset	Vasen tauluryhmä ammuttava paikasta A. Oikea tauluryhmä ammuttava paikasta B. Popperien osuma-alue on yläpallo.
Eriyiset rangaistukset	Taulujen ampuminen väärästä paikasta, toimintavirhe /lks. Muut rangaistukset SRA sääntöjen v7.0 mukaisesti.



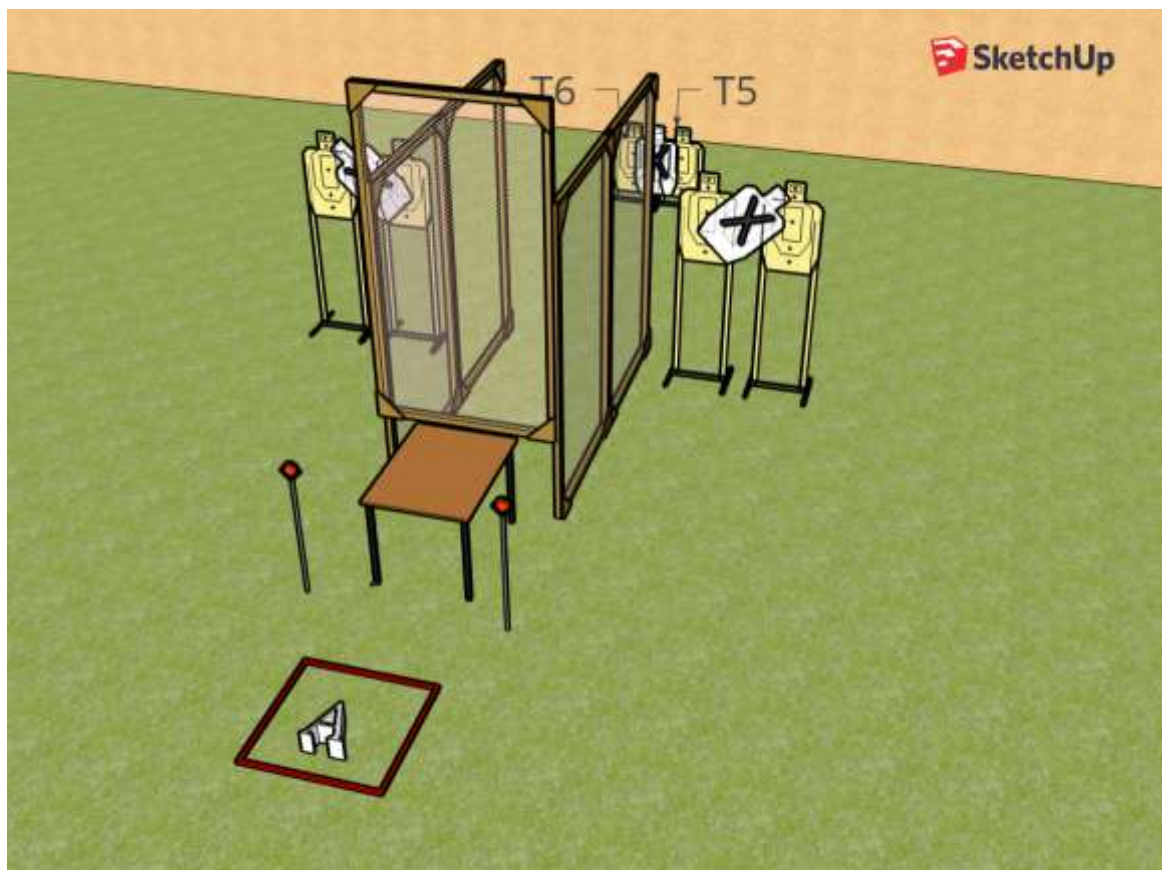
## Rasti 2 Partiossa

Asetyyppi	Yhdistelmä-rasti, pistoolikarbiini ja/tai pistooli
Tilanne	Olet partioimassa varustettuna pistoolikarbiinilla kun huomaat vihollisen tiedustelujoukon etenevän talon nurkan takaa. Tuhoat tiedustelujoukon, kun pistoolikarbiinillesi tulee toimintahäiriö. Et hätkähdä tilannetta, vaan otat kotelosta pistoolisi, varustaudut suojakilvellä ja ryhdyt tuhoamaan vihollisen loppujoukon ennen vahvistusten saapumista.
Rastin pisteytys ja ajanottotapa	Rajoittamaton, alkaa äänimerkistä, päättyy viimeiseen laukaukseen
Taulujen lukumäärä ja ulkonäkö	9 SRA taulua, 4 peltiä (5 pist)
Minimilaukausmäärä	22 lks (8 Pistoolikarbiini, 14 lks Pistooli)
Maksimipisteet	110 pist
Ampumaetäisyydet	5-50 m
Käsittelysektorit (V/O/Y/A)	90/90/90/90
Ampumasektorit	Merkitty merkein
Lähtöasento	Normaalisti seisten, alueella A
Aseiden ja varusteiden valmiustila	Pistoolikarbiini ladattu ja varmistettu, 10 patruunalla lipastettuna ja käytettävissä. Pistooli ladattu, varmistettu ja kotelossa.
Rastin suoritustapa	Äänimerkistä ammutaan pistoolikarbiinilla tai pistoolilla taulut T1 ja T2, sekä pellit P1-P4 alueelta A. Pistoolikarbiini jätetään piippu turvalliseen suuntaan, joko ase tyhjänä tai varmistettuna.  Taulut T3-T11 ammutaan pistoolilla alueelta B, joista T6-T9 tähtäinkuva suojakilven näköaukosta.
Erityiset rajoitukset	Rastilla ammutaan järjestäjän pistoolikarbiinilla (ratalaite) ja vain kisajärjestäjän patruunoita. Toimitsijat antavat ampujalle 10:llä patruunalla valmiiksi lipastetun pistoolikarbiinin lipkaan. Ampuja voi tarkastaa lipkaan patruunamäärän ja vastaa siitä että lipas on lipastettu oikein.
Erityiset rangaistukset	Laukaus ilman tähtäinkuvaa suojakilven näköaukosta (T6-T9), toimintavirhe/lks. Muut rangaistukset SRA sääntöjen v7.0 mukaisesti.



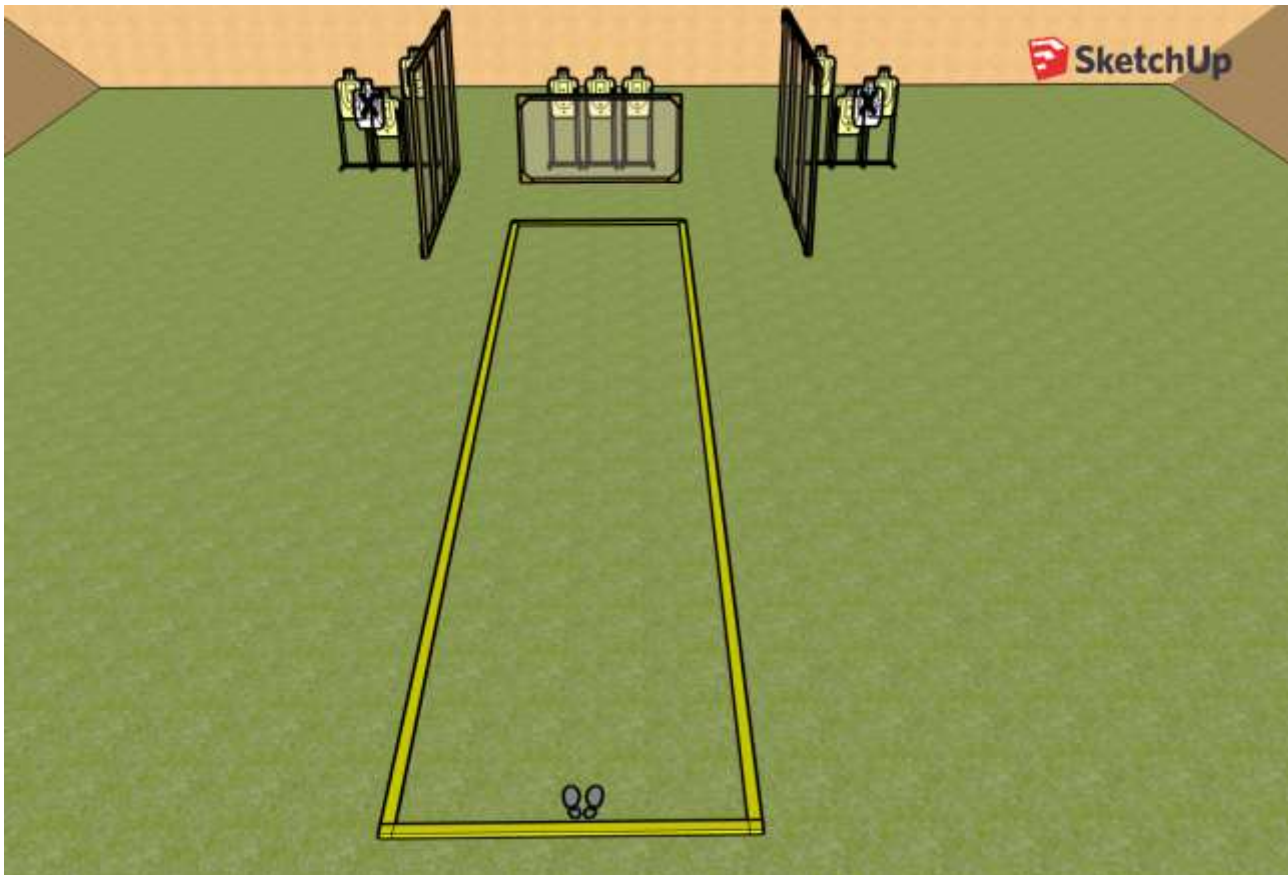
## Rasti 3 Kuulustelu

Asetyyppi	Pistooli
Tilanne	Olet ryhmäsi kanssa vanginnut vihollisen taistelijoita ja tuomassa niitä kuulusteluihin, kun vihollinen pääsee irti. Tainnutat lähimpänä sinua olevat vihollistaistelijat kädessäsi olevalla pampulla ja neutralisoi muut vihollisen taistelijat ennen kuin saavat yliotteen ryhmäsi muista jäsenistä.
Rastin pisteytys ja ajanottotapa	Rajoittamaton, alkaa äänimerkistä, päättyy viimeiseen laukaukseen
Taulujen lukumäärä ja ulkonäkö	6 SRA taulua, 2 kiekkoa (0 pist), 3 E/A taulua
Minimilaukausmäärä	12 lks
Maksimipisteet	60 pist
Ampumaetäisyydet	5 m
Käsittelysektorit (V/O/Y/A)	45/45/90/90
Ampumasektorit	Taustavalli
Lähtöasento	Normaalisti seisten, rintamasuunta tauluille, pamppu vahvemmassa kädessä
Aseiden ja varusteiden valmiustila	Pistooli ladattu, varmistettu, kotelossa
Rastin suoritustapa	Äänimerkistä tuhotaan kiekkot pampulla ennen ensimmäistä laukausta, jonka jälkeen ammutaan taulut rajatulta alueelta, joista T5-T6 ammutaan pöydän alta.
Erityiset rajoitukset	
Erityiset rangaistukset	Mikäli kiekkoa ei tuhota ennen ensimmäistä laukausta, toimintavirhe/ehjä kiekko. Taulujen T5-T6 ampuminen muualta kuin pöydän alta, toimintavirhe/lks. Muut rangaistukset SRA sääntöjen v7.0 mukaisesti



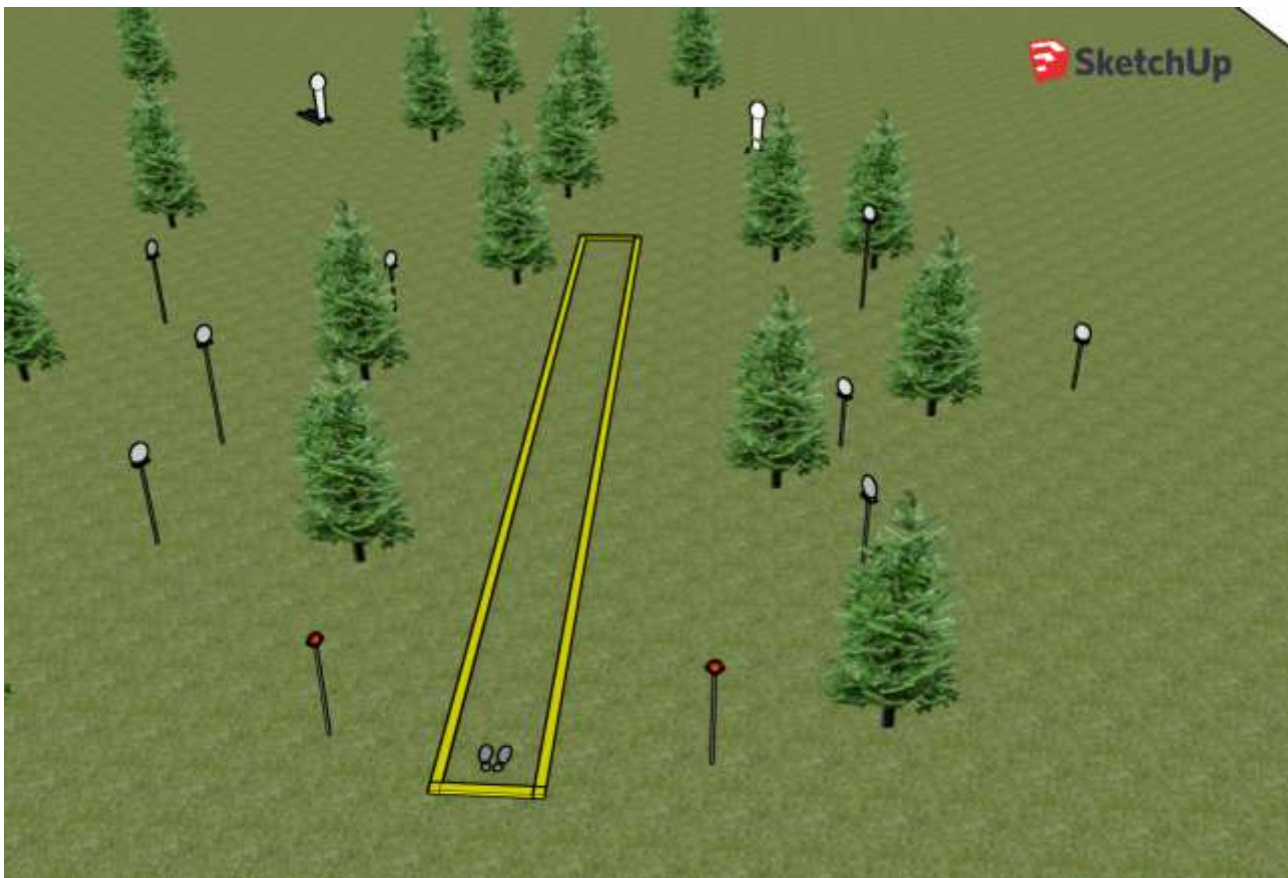
## Rasti 4 Etsi ja tuhoa

Asetyyppi	Kivääri
Tilanne	Vihollinen on linnoittautunut rakennetun alueen suojaan. Etenet rakenteita suojanasi käyttäen ja tuhoat vihollisen.
Rastin pisteytys ja ajanottotapa	Rajoittamaton, alkaa äänimerkistä, päättyy viimeiseen laukaukseen
Taulujen lukumäärä ja ulkonäkö	9 SRA taulua, 2 E/A taulua
Minimilaukausmäärä	18 lks
Maksimipisteet	90 pist
Ampumaetäisyydet	5-20 m
Käsittelysektorit (V/O/Y/A)	45/45/90/90
Ampumasektorit	Taustavalli
Lähtöasento	Normaalisti seisten, kantapäät merkityllä paikalla
Aseiden ja varusteiden valmiustila	Kivääri ladattu ja varmistettu
Rastin suoritustapa	Äänimerkistä ammutaan taulut rajatulta alueelta
Erityiset rajoitukset	
Erityiset rangaistukset	Rangaistukset SRA sääntöjen v7.0 mukaisesti




## Rasti 5 Be fast or be last

Asetyyppi	Haulikko
Tilanne	Kuulet ääniä yössä ja lähdet tutkimaan tilannetta. Tilanne vaatii nopeata reagointia, joten otat mukaan luotettavan haulinheittimesi. Metsän siimeksessä yllätät vihollisen partion ja tuhoat sen.
Rastin pisteytys ja ajanottotapa	Rajoittamaton, alkaa äänimerkistä, päättyy viimeiseen laukaukseen
Taulujen lukumäärä ja ulkonäkö	2 kiekkoa (5 pist), 8 peltiä (5 pist), 2 popperia (5 pist)
Minimilaukausmäärä	12 lks
Maksimipisteet	60 pist
Ampumaetäisyydet	5-25 m
Käsittelysektorit (V/O/Y/A)	90/90/90/90
Ampumasektorit	Merkitty merkein
Lähtöasento	Normaalisti seisten, merkityltä paikalta
Aseiden ja varusteiden valmiustila	Haulikko ladattu ja varmistettu, aseessa 9 patruunaa lähdössä
Rastin suoritustapa	Äänimerkistä ammutaan taulut rajatulta alueelta
Erietyiset rajoitukset	Popperien osuma-alue on yläpallo
Erietyiset rangaistukset	Rangaistukset SRA sääntöjen v7.0 mukaisesti



## Rasti 6 Heittokäsi

Asetyyppi	Pistoolirasti
Tilanne	Majailet bunkkerissa muistellen pesäpalloaikojasi, kun kuulet edestäsi rasahduksen. Torjut uhkan heittämällä käsikranaatin, jonka jälkeen tuhoat jäljelle jäävät taistelijat pistoolillasi.
Rastin pisteytys ja ajanottotapa	Rajoittamaton, alkaa äänimerkistä, päättyy viimeiseen laukaukseen
Taulujen lukumäärä ja ulkonäkö	10 SRA taulua, käsikranaatti 10 pist
Minimilaukausmäärä	20 lks
Maksimipisteet	110 pist
Ampumaetäisyydet	25 m
Käsittelysektorit (V/O/Y/A)	90/90/90/90
Ampumasektorit	Merkitty merkein
Lähtöasento	Normaalisti seisten
Aseiden ja varusteiden valmiustila	Pistooli ladattu, varmistettu ja kotelossa. Käsikranaatti bunkkerin reunan päällä merkityllä paikalla.
Rastin suoritustapa	Äänimerkistä heitetään käsikranaatti alueelle A, jonka jälkeen ammutaan taulut rajatulta alueelta.
Erietyiset rajoitukset	
Erietyiset rangaistukset	Mikäli käsikranaattia ei heitetä tai heitto ei ylitä merkittyä alueen A rajaa, toimintavirhe. Mikäli käsikranaatti jää heiton jälkeen alueen A rajatun alueen sisälle, +10 pistettä. Muut rangaistukset SRA sääntöjen v7.0 mukaisesti.



## Rasti 7 Peltipaita

Asetyyppi	Kivääri
Tilanne	Tarkkasilmäisenä ja rauhallisena sotilaana sinut on jätetty etuvartiioon suojelemaan komppaniaa. Huomaat pellon yli etenevän vihollisjoukon ja ryhdyt tilanteen edellyttämiin toimenpiteisiin.
Rastin pisteytys ja ajanottotapa	Rajoittamaton, alkaa äänimerkistä, päättyy viimeiseen laukaukseen
Taulujen lukumäärä ja ulkonäkö	13 Jasteria (10 pist)
Minimilaukausmäärä	13 lks
Maksimipisteet	130 pist
Ampumaetäisyydet	80-265 m
Käsittelysektorit (V/O/Y/A)	90/90/90/90
Ampumasektorit	Merkitty merkein
Lähtöasento	Normaalisti seisten alueella A
Aseiden ja varusteiden valmiustila	Kivääri ladattu ja varmistettu
Rastin suoritustapa	Äänimerkistä ammutaan taulut rajatuilta alueilta A ja B
Erietyiset rajoitukset	
Erietyiset rangaistukset	Rangaistukset SRA sääntöjen v7.0 mukaisesti



## Rasti 8 Jos metsään haluat mennä nyt

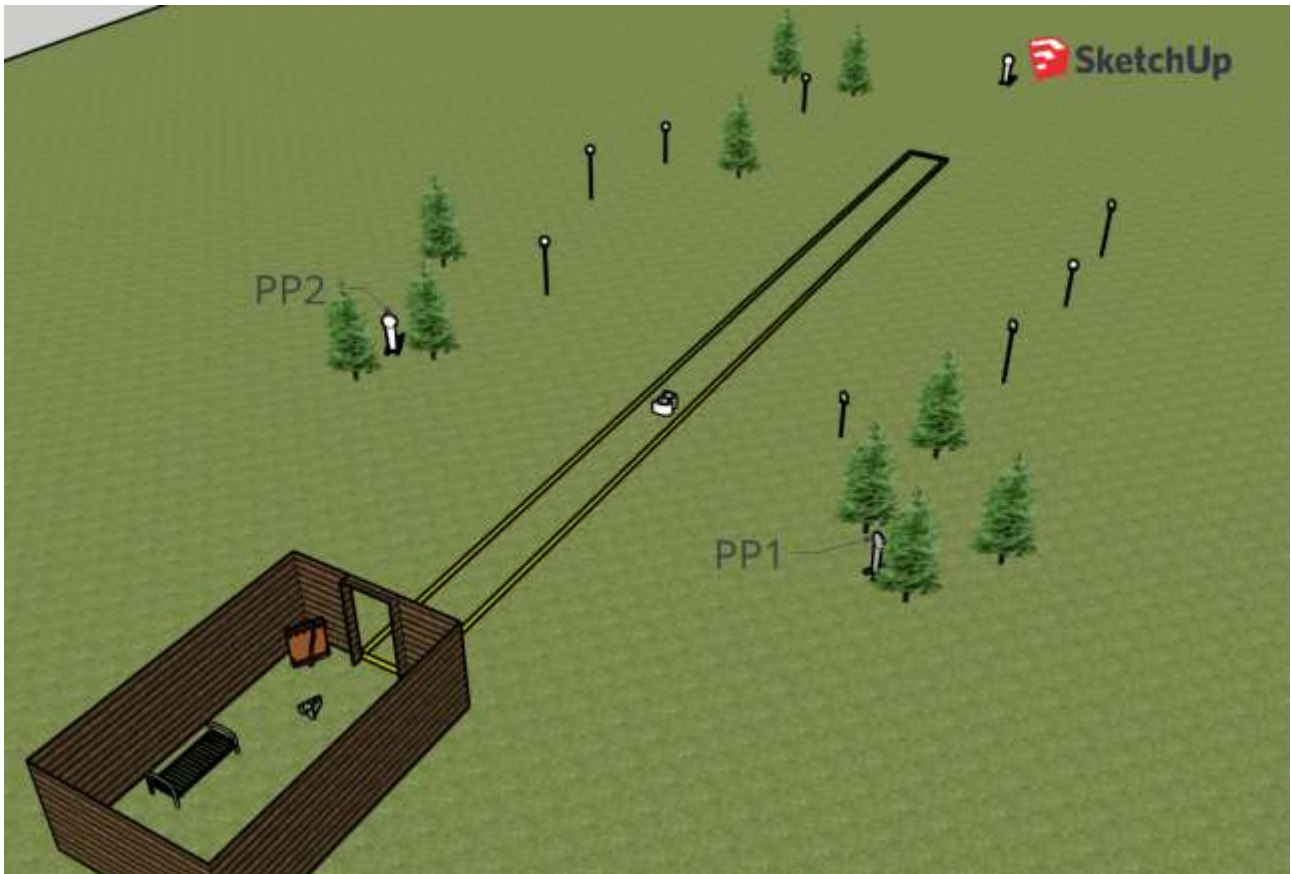
Asetyyppi	Kivääri
Tilanne	Olet partiossa kun yllätät vihollisjoukkueen metsässä. Etenet puiden suojassa ja tuhoat vihollisen taistelijat ennen kuin he valtaavat asemasi.
Rastin pisteytys ja ajanottotapa	Rajoittamaton, alkaa äänimerkistä, päättyy viimeiseen laukaukseen
Taulujen lukumäärä ja ulkonäkö	16 SRA taulua
Minimilaukausmäärä	32 lks
Maksimipisteet	160 pist
Ampumaetäisyydet	25-50 m
Käsittelysektorit (V/O/Y/A)	45/90/90/90, Vasen sektori merkitty merkein
Ampumasektorit	Merkitty merkein
Lähtöasento	Normaalisti seisten
Aseiden ja varusteiden valmiustila	Kivääri ladattuna ja varmistettuna
Rastin suoritustapa	Äänimerkistä ammutaan taulut rajatulta alueelta
Erityiset rajoitukset	
Erityiset rangaistukset	Rangaistukset SRA sääntöjen v7.0 mukaisesti






## Rasti 9 Korsu

Asetyyppi	Haulikko
Tilanne	Pitkän taistelupartion väsyttämänä nautit paljon ansaitusta levosta
Rastin pisteytys ja ajanottotapa	Rajoittamaton, alkaa äänimerkistä, päättyy viimeiseen laukaukseen
Taulujen lukumäärä ja ulkonäkö	3 Popperia (5/10 pist), 8 Peltiä (5 pist)
Minimilaukausmäärä	11 lks
Maksimipisteet	65 pist
Ampumaetäisyydet	10-15 m
Käsittelysektorit (V/O/Y/A)	90/90/90/90
Ampumasektorit	Merkitty merkein
Lähtöasento	Maaten sängyllä korsussa alueella A, kantapäät sängyllä, kädet sormet ristittyinä pään takana sänkyä koskettaen
Aseiden ja varusteiden valmiustila	Haulikko 9 patruunalla ladattu ja varmistettu, merkityllä paikalla alueella A
Rastin suoritustapa	Äänimerkistä ammutaan etenemisen estävät popperit PP1-PP2 alueelta A, jonka jälkeen ammutaan jäljellä olevat taulut P1-P8 ja PP3 alueelta B
Erietyiset rajoitukset	Popperien osuma-alue on yläpallo
Erietyiset rangaistukset	Rangaistukset SRA sääntöjen v7.0 mukaisesti



## Rasti 10 Falkpottarna Hill

Asetyyppi	Kivääri
Tilanne	Tuhoat vihollisen taistelijoiden etujoukon vetäytyen poteroon, josta käsin torjut loputkin vihollisjoukot.
Rastin pisteytys ja ajanottotapa	Rajoittamaton, alkaa äänimerkistä, päättyy viimeiseen laukaukseen
Taulujen lukumäärä ja ulkonäkö	14 SRA taulua
Minimilaukausmäärä	28 lks
Maksimipisteet	140 pist
Ampumaetäisyydet	25-100 m
Käsittelysektorit (V/O/Y/A)	90/90/90/90
Ampumasektorit	Merkitty merkein
Lähtöasento	Normaalisti seisten
Aseiden ja varusteiden valmiustila	Kivääri ladattu ja varmistettu
Rastin suoritustapa	Äänimerkistä ammutaan taulut rajatulta alueelta
Erityiset rajoitukset	
Erityiset rangaistukset	Rangaistukset SRA sääntöjen v7.0 mukaisesti



## Rasti 11 Iske ja murra

Asetyyppi	Kivääri
Tilanne	Istut tuolilla vahtivuoroasi odottaen kun kuulet hälytyksen; vihollisen panssaroitu joukkue lähestyy tukikohtaasi. Onneksi olet varustautunut kevyellä kertasingolla. Vihollisen panssarivaunun tuhottuasi ryntäät juoksuhaudan suojassa tukikohdan läpi, tuhoten bunkkereista käsin kohtaamaasi vihollistaistelijat.
Rastin pisteytys ja ajanottotapa	Rajoittamaton, alkaa äänimerkistä, päättyy viimeiseen laukaukseen
Taulujen lukumäärä ja ulkonäkö	6 SRA taulua, 8 <b>Sinistä</b> Jasteria (10 pist)
Minimilaukausmäärä	26 lks
Maksimipisteet	140 pist
Ampumaetäisyydet	25-170 m
Käsittelysektorit (V/O/Y/A)	90/90/90/90, juoksuhaudassa V/O 180 jos piippu alle 45 astetta
Ampumasektorit	Merkitty merkein
Lähtöasento	Seisten alueella A, ampumaote kertasingosta tähtäinkuva panssarivaunuun. Ase pöydällä.
Aseiden ja varusteiden valmiustila	Kivääri lipas kiinni, lataamaton, luisti edessä
Rastin suoritustapa	Äänimerkistä tuhotaan panssarivaunu kertasingolla joka jätetään pöydälle merkittyyn paikkaan. Tämän jälkeen ammutaan taulut merkityiltä paikoilta B, C ja D
Erietyiset rajoitukset	Kivääri varmistettava siirtymien B, C ja D välillä
Erietyiset rangaistukset	Ampuminen muualta kuin merkityiltä ampumapaikoilta johtaa hylkäykseen. Mikäli kertasingo ei ole jätetty merkitylle paikalle, toimintavirhe. Muut rangaistukset SRA sääntöjen v7.0 mukaisesti.



## Rasti 12 Tähyistäjä

Asetyyppi	Yhdistelmästä, Kivääri ja Pistooli
Tilanne	Seisot vartiassa edellisillan torjuntavoiton jäljiltä tähyistäen kaukaisuuteen vihollisen varalta, kun näet kaukaisuudessa vihollisjoukon lähestyvän. Ryhdyt toimenpiteisiin ja tuhoat tarkka-ampujan tarkkuudella suon yli lähestyvät taistelijat. Kiväärisi kärsii kuitenkin yhteydenotosta ja joudutkin turvaamaan pistooliisi huomattuasi sivustan koukanneiden vihollistaistelijoiden lähestyvän.
Rastin pisteytys ja ajanottotapa	Rajoittamaton, alkaa äänimerkistä, päättyy viimeiseen laukaukseen
Taulujen lukumäärä ja ulkonäkö	4 SRA taulua, 5 <b>Keltaista</b> Jasteria (10 pist), 6 Popperia (5 pist)
Minimilaukausmäärä	19 lks (5 lks Kivääri, 12 lks Pistooli)
Maksimipisteet	120 pist
Ampumaetäisyydet	25-225 m
Käsittelysektorit (V/O/Y/A)	90/90/90/90
Ampumasektorit	Merkitty merkein
Lähtöasento	Kiikari silmillä, kyynärpäät merkityllä paikalla, alueella A
Aseiden ja varusteiden valmiustila	Kivääri ladattu ja varmistettu merkityllä paikalla. Pistooli ladattu ja varmistettu kotelossa.
Rastin suoritustapa	Äänimerkistä ammutaan kiväärillä Jasterit J1-J6 alueelta A, sekä pistoolilla taulut ja popperit rajatulta alueelta B. Kivääri jätettävä merkittyyn paikkaan, joko varmistettuna tai lataamattomana.
Erityiset rajoitukset	Popperin osuma-alue on yläpallo
Erityiset rangaistukset	Ladatus kiväärin jättäminen varmistamattomana johtaa hylkäykseen. Muut rangaistukset SRA sääntöjen v7.0 mukaisesti.

